



# Digitaal Toegankelijk

**WCAG 2.1AA Toegankelijkheidsonderzoek**

**PIJNACKER-NOOTDORP.RAADSINFORMATIE.NL**

**Organisatie**

GEMEENTE PIJNACKER-NOOTDORP

**Datum**

25-09-2023

**Onderzoeker**

Vincent van Brakel

**Website**

PIJNACKER-NOOTDORP.RAADSINFORMATIE.NL

**WCAG**

WCAG 2.1 AA

Digitaal Toegankelijk, 25-09-2023

Dit onderzoek is gedaan in opdracht van GEMEENTE PIJNACKER-NOOTDORP. Het onderzoek is met zoveel mogelijk zorgvuldigheid gedaan. Mochten u vragen en/of suggesties hebben, dan kunt altijd contact met ons opnemen.

# Inhoudsopgave

<b>Inhoudsopgave</b>	<b>1</b>
<b>Voorwoord</b>	<b>7</b>
<b>1. Managementsamenvatting</b>	<b>8</b>
<b>2. Inleiding</b>	<b>9</b>
2.1 Wat is er onderzocht?.....	10
Organisatie.....	10
Uitvoerdatum van onderzoek.....	10
Scope van het onderzoek .....	10
Taal van de website .....	10
Onderzocht op .....	10
Aantal type pagina's .....	10
Tools die zijn gebruikt.....	10
<b>3. Het onderzoek</b>	<b>11</b>
	1

Alle rechten voorbehouden Digitaal Toegankelijk BV

Toegankelijkheidsonderzoek PIJNACKER-NOOTDORP.RAADSINFORMATIE.NL | SEPTEMBER, 2023

3.1	Welke pagina's zijn onderdeel van de steekproef? .....	11
3.2	Op welke systemen hebben wij getest? .....	14
3.3	Welke technieken worden gebruikt door de site? .....	14
3.4	Basisniveau van toegankelijkheidsondersteuning .....	14
<b>4.</b>	<b>Resultaten en aanbevolen acties</b>	<b>15</b>
	Principe 1: Waarneembaar .....	16
	Richtlijn 1.1 Tekstalternatieven .....	16
	1.1.1 Niet-tekstuele content .....	16
	Richtlijn 1.2 Op tijd gebaseerde media .....	18
	1.2.1 Louter-geluid en louter-videobeeld (vooraf opgenomen) .....	18
	1.2.2 Ondertitels voor doven en slechthorenden (vooraf opgenomen) .....	19
	1.2.3 Audiodescriptie of media-alternatief (vooraf opgenomen) .....	20
	1.2.4 Ondertitels voor doven en slechthorenden (live).....	22
	1.2.5 Audiodescriptie (vooraf opgenomen).....	23
	Richtlijn 1.3 Aanpasbaar .....	24
	1.3.1 Info en relaties .....	24
	1.3.2 Betekenisvolle volgorde.....	27
	1.3.3 Zintuiglijke eigenschappen .....	29

1.3.4 Weergavestand .....	30
1.3.5 Identificeer het doel van de input .....	31
Richtlijn 1.4 Onderscheidbaar .....	32
1.4.1 Gebruik van kleur .....	32
1.4.2 Geluidsbediening .....	34
1.4.3 Contrast (minimum).....	34
1.4.4 Herschalen van tekst.....	38
1.4.5 Afbeeldingen van tekst .....	39
1.4.10 Reflow .....	41
1.4.11 Contrast van niet-tekstuele content.....	42
1.4.12 Tekstafstand.....	43
1.4.13 Content bij hover of focus .....	44
Principe 2. Bedienbaar .....	45
Richtlijn 2.1 Toetsenbord .....	45
2.1.1 Toetsenbord.....	45
2.1.2 Geen toetsenbordval .....	46
2.1.4 Enkel teken sneltoetsen.....	47
Richtlijn 2.2 Genoeg tijd .....	48

2.2.1 Timing aanpasbaar .....	48
2.2.2 Pauzeren, stoppen, verbergen.....	49
Richtlijn 2.3 Toevallen en fysieke reacties.....	50
2.3.1 Drie flitsen of beneden drempelwaarde.....	50
Richtlijn 2.4 Navigeerbaar .....	51
2.4.1 Blokken omzeilen .....	51
2.4.2 Paginatitel .....	52
2.4.3 Focus volgorde .....	53
2.4.4 Linkdoel (in context) .....	54
2.4.5 Meerdere manieren.....	55
2.4.6 Koppen en labels.....	56
2.4.7 Focus zichtbaar .....	57
Richtlijn 2.5 Input Modaliteiten.....	58
2.5.1 Aanwijzergebaren .....	58
2.5.2 Aanwijzerannulering .....	59
2.5.3 Label in naam .....	60
2.5.4 Bewegingsactivering .....	61
Principe 3: Begrijpelijk.....	62

Richtlijn 3.1 Leesbaar .....	62
3.1.1 Taal van de pagina .....	62
3.1.2 Taal van onderdelen .....	63
Richtlijn 3.2 Voorspelbaar .....	64
3.2.1 Bij focus .....	64
3.2.2 Bij input .....	65
3.2.3 Consistente navigatie .....	66
3.2.4 Consistente identificatie .....	67
Richtlijn 3.3 Assistentie bij invoer.....	68
3.3.1 Fout identificatie .....	68
3.3.2 Labels of instructies .....	69
3.3.3 Foutsuggestie .....	70
3.3.4 Foutpreventie (wettelijk, financieel, gegevens) .....	71
Principe 4. Robuust .....	72
Richtlijn 4.1 Compatibel .....	72
4.1.1 Parsen.....	72
4.1.2 Naam, rol, waarde.....	73
4.1.3 Statusberichten .....	74



# Voorwoord

Wij maken ons hard voor een digitale wereld waar iedereen toegang tot heeft. Dat doen we door onze kennis te delen, gericht advies te geven en door bedrijven en organisaties te helpen om hun website of app toegankelijk te maken.

Want niemand twijfelt over de noodzaak van een rolstoeltoilet in openbare gelegenheden. Maar waarom hanteren we niet datzelfde principe bij websites, apps en andere digitale producten?

Veel mensen denken bij een beperking vooral aan mensen die blind, doof of immobiel zijn, maar het zijn ook mensen met dyslexie, mensen die kleurenblind zijn of mensen met een cognitieve beperking. Deze mensen lopen dagelijks tegen barrières aan die hen ervan weerhouden op een gelijkwaardige manier deel te nemen aan de samenleving. Ook online. Daarom willen wij het bewustzijn rond digitale toegankelijkheid vergroten en bijdragen aan het toegankelijker maken van de digitale wereld.

Om toegankelijk te zijn, moeten websites en apps zo ontworpen en gebouwd zijn, dat iedereen ze kan gebruiken. Zodat elke gebruiker het volledige potentieel van het web kan gebruiken. Dus ook mensen met een beperking.

Veel leesplezier.



# 1. Managementsamenvatting

Het huidige toegankelijkheidsonderzoek is gericht op de content van de website. Dit betekent dat alleen tekstuele content, pdf-documenten en video content zijn onderzocht. In overleg met de opdrachtgever is ervan uitgegaan dat de leverancier een systeem-onderzoek op basis van de WCAG heeft gedaan.

Er is niet genoeg aandacht besteed aan het toegankelijk maken van de content en pdf-documenten van de website. De content van de website heeft een score van 78%. Dit houdt in dat 22% van de content niet toegankelijk is. Er zijn 24 soorten pagina's gecontroleerd, pdf-documenten worden ook als pagina's meegeteld.

Het gaat vooral fout bij de geüploade pdf-documenten. Deze zijn niet of niet volledig toegankelijk voor bijvoorbeeld bezoekers die een schermlezer gebruiken of kleurenblinde bezoekers.

Over de gehele breedte van toegankelijkheid zijn er verbeteringen nodig. Hieronder worden de belangrijkste punten per principe van de WCAG toegelicht.

## 2. Inleiding

Om een goed beeld te krijgen van de digitale toegankelijkheid van een website is het nodig om een handmatig onderzoek te verrichten. Dit onderzoek dient te gaan over alle domeinen, subdomeinen en/of deeldomeinen die een logisch geheel vormen met het hoofddomein van de website. Met de WCAG-EM methode nemen wij nauwkeurige steekproeven, zodat er een compleet beeld staat van de digitale toegankelijkheid van het product.

Het onderzoek is een onderzoek naar waar het digitale product niet voldoet aan de norm van WCAG 2.1, niveau AA. In het onderzoek wordt er gekeken naar wat er niet voldoet.

Testen gebeurt voor een groot deel handmatig en aan de hand van een steekproef. Het onderzoek betreft een steekproef van de website. De resultaten worden per steekproef opgeschreven. Als Bevinding: als een type toegankelijkheidsprobleem zich op meerdere pagina's voordoet, dan worden hiervan één of enkele voorbeelden gegeven.

Aan het begin van het onderzoek bekijken wij welke "type" pagina's en inhoud relevant zijn voor deze steekproef. Denk bijvoorbeeld aan de homepage, een veelgestelde vragen pagina, video -en beeldmateriaal, Pdf-bestanden en contentpagina's. Welke dit zijn en het resultaat wordt duidelijk opgenomen in het onderzoek.

Naast het hanteren van de WCAG-EM geven wij ook persoonlijk advies vanuit onze expertise. Dat houdt in dat wij ook kijken naar onderdelen op de website die niet opgenomen zijn in de richtlijnen, maar onzes inziens wel veranderd dienen te worden om de doelgroep beter te kunnen bedienen.

## 2.1 Wat is er onderzocht?

### Organisatie

GEMEENTE PIJNACKER-NOOTDORP

### Uitvoerdatum van onderzoek

SEPTEMBER, 2023

### Scope van het onderzoek

Alle pagina's van PIJNACKER-NOOTDORP.RAADSINFORMATIE.NL

### Taal van de website

Nederlands

### Onderzocht op

WCAG 2.1AA

### Aantal type pagina's

24

### Tools die zijn gebruikt

aXe, SiteImprove, WAVE, Adobe Acrobat Pro, HTML Validator, Stylus

## 3. Het onderzoek

Het onderzoek is een onderzoek naar waar het digitale product niet voldoet aan de norm van WCAG 2.1, niveau AA. In het onderzoek wordt er gekeken naar wat er niet voldoet.

In dit onderzoek hanteren wij de WCAG-EM methode.

### 3.1 Welke pagina's zijn onderdeel van de steekproef?

Testen gebeurt voor een groot deel handmatig en aan de hand van een steekproef. Het onderzoek betreft een steekproef van de website. De resultaten worden per steekproef opgeschreven. Als Bevinding: als een type toegankelijkheidsprobleem zich op meerdere pagina's voordoet, dan worden hiervan één of enkele voorbeelden gegeven.

1. <https://pijnacker-nootdorp.raadsinformatie.nl/>
2. [https://pijnacker-nootdorp.raadsinformatie.nl/uitgebreide\\_kalender](https://pijnacker-nootdorp.raadsinformatie.nl/uitgebreide_kalender)
3. <https://pijnacker-nootdorp.raadsinformatie.nl/vergadering/1046566/Raad%20Besluitvorming%20-%20sessie%2027%2021-09-2023>
4. <https://pijnacker-nootdorp.raadsinformatie.nl/vergadering/1046564/Raad%20Oordeelvorming%20-%20sessie%2026%2007-09-2023>
5. <https://pijnacker-nootdorp.raadsinformatie.nl/vergadering/1046514/Besluitvorming%20Kadernota%202023%20en%20Jaarrekening%202022%20%2006-07-2023>
6. <https://pijnacker-nootdorp.raadsinformatie.nl/vergadering/1146590>
7. <https://pijnacker-nootdorp.raadsinformatie.nl/vergadering/1046567>
8. <https://pijnacker-nootdorp.raadsinformatie.nl/document/13133031/1/Raadsagenda+oktober+2023>

9. <https://pijnacker-nootdorp.raadsinformatie.nl/document/13088404/2/Aanbiedingsnota+raad+%28onder+tekend%29>
10. <https://pijnacker-nootdorp.raadsinformatie.nl/document/13088402/3/Besluit+raad>
11. <https://pijnacker-nootdorp.raadsinformatie.nl/document/13088403/2/Verordening+met+toelichting+van+de+raad+van+de+gemeente+Pijnacker-Nootdorp>
12. <https://pijnacker-nootdorp.raadsinformatie.nl/vergadering/1046569>
13. <https://pijnacker-nootdorp.raadsinformatie.nl/document/13133037/1/Raadsagenda+oktober+2023>
14. <https://pijnacker-nootdorp.raadsinformatie.nl/document/13125308/1/Besluitengeschiedenis+Paraplula+n+archeologie>
15. <https://pijnacker-nootdorp.raadsinformatie.nl/document/13088404/2/Aanbiedingsnota+raad+%28onder+tekend%29>
16. <https://pijnacker-nootdorp.raadsinformatie.nl/document/11986401/1>
17. <https://pijnacker-nootdorp.raadsinformatie.nl/document/11986400/1>
18. <https://pijnacker-nootdorp.raadsinformatie.nl/document/11723879/1>
19. <https://pijnacker-nootdorp.raadsinformatie.nl/document/11723888/1>
20. <https://pijnacker-nootdorp.raadsinformatie.nl/document/12372955/2>
21. <https://pijnacker-nootdorp.raadsinformatie.nl/document/11455626/1>
22. <https://pijnacker-nootdorp.raadsinformatie.nl/document/13191278/1/Besluitenlijst+college+12+september+2023+%281724176%29+%28ondertekend%29>
23. <https://pijnacker-nootdorp.raadsinformatie.nl/document/13191239/1/Aanbiedingsbrief+raden+Bestuurs+besluit+Koers+Avalex+2023-2030>
24. <https://pijnacker-nootdorp.raadsinformatie.nl/document/13191239/1/Aanbiedingsbrief+raden+Bestuurs+besluit+Koers+Avalex+2023-2030>

[nootdorp.raadsinformatie.nl/document/13191240/1/Bijlage\\_A\\_Begrotingswijziging\\_Avallex\\_2023](https://nootdorp.raadsinformatie.nl/document/13191240/1/Bijlage_A_Begrotingswijziging_Avallex_2023)

### 3.2 Op welke systemen hebben wij getest?

- Mozilla Firefox, versie 116
- Google Chrome, versie 116
- Microsoft Edge 116

### 3.3 Welke technieken worden gebruikt door de site?

- HTML5
- CSS
- Javascript
- SVG
- DOM
- WAI-ARIA
- PDF

### 3.4 Basisniveau van toegankelijkheidsondersteuning

De content van de website wordt **niet goed** ondersteund door de gangbare webbrowsers en hulpapparatuur.

## 4. Resultaten en aanbevolen acties

Onderstaande tabel geeft een overzicht weer hoe de website voldoet aan de succescriteria van de WCAG.

	<b>Niveau A</b>	<b>Niveau AA</b>	<b>Totaal</b>
<b>Waarneembaar</b>	3/9	8/11	11/20
<b>Bedienbaar</b>	13/14	3/3	16/17
<b>Begrijpelijk</b>	4/5	5/5	9/10
<b>Robuust</b>	2/2	1/1	3/3
<b>Totaal</b>	22/30	17/20	39/50



# Principe 1: Waarneembaar

Informatie en componenten van de gebruikersinterface moeten toonbaar zijn aan gebruikers op voor hen waarneembare wijze

## Richtlijn 1.1 Tekstalternatieven

Lever tekstalternatieven voor alle niet-tekstuele content, zodat die veranderd kan worden in andere vormen die mensen nodig hebben, zoals grote letters, braille, spraak, symbolen of eenvoudigere taal.

### 1.1.1 Niet-tekstuele content

#### *Niveau A*

Alle niet-tekstuele content die aan de gebruiker wordt gepresenteerd, heeft een tekstalternatief dat een gelijkwaardig doel dient, behalve voor de hierna vermelde situaties.

#### **⊖ De pagina's die gebruikt zijn in de steekproef voldoen niet aan het succescriterium**

Voorzie een tekstueel alternatief voor alles wat niet-tekstueel is. Deze richtlijn geldt voor (bijna) alle illustraties, foto's, video's en andere niet-tekstuele content op je website en pdf-bestanden.

Dankzij de beschikbaarheid van tekstalternatieven kunnen mensen met een auditieve of visuele beperking, dyslectici en anderstaligen de niet-tekstuele inhoud op je website (gemakkelijker) waarnemen en begrijpen. Ze kunnen de tekstalternatieven bijvoorbeeld laten voorlezen door een computerstem, automatisch laten vertalen of weergeven in braille of grote tekst.

**Bevinding:** het logo van de gemeente Pijnacker-Nootdorp in de pdf-bestanden 'Vergaderschema 2023\_01.pdf' en 'Vergaderschema 2022\_002 def.pdf' zijn niet voorzien van een alternatieve tekst. Assisterende software kan hierdoor niet doorgeven aan gebruikers wat

er in de afbeelding te zien is.



## A GEMEENTERAAD 2023

adssessie van 20 oktober 2022

		Maart 2023						April 2023					Mei 2023					Juni 2023			
7	8	9	10	11	12	13	14	15	16	17	18	19	20	21	22	23	24	25	26		

**Bevinding:** de afbeeldingen in het pdf-bestand

'Bijlage\_A\_Begrotingswijziging\_Avalex\_2023\_.pdf' zijn niet voorzien van een alternatieve tekst.

Het gaat hier om het logo op de eerste pagina en de afbeeldingen die bij 1.4.5 zijn beschreven.

## Richtlijn 1.2 Op tijd gebaseerde media

Lever alternatieven voor op tijd gebaseerde media.

### 1.2.1 Louter-geluid en louter-videobeeld (vooraf opgenomen)

#### *Niveau A*

Voor media met vooraf opgenomen louter-geluid en vooraf opgenomen louter-videobeeld is het volgende waar, behalve als de audio of video een media-alternatief voor tekst is en duidelijk als zodanig is gelabeld:

- Voor geluidsbestanden geldt: voorzie een alternatief dat equivalente informatie biedt. In de meeste gevallen is dat een uitgeschreven versie van de tekst, zoals een transcript voor een podcast of een vooraf opgenomen interview.
- Voor videobeelden geldt: voorzie een alternatief dat equivalente informatie biedt voor wat te zien is in de video. Dat alternatief kan een geluidsbestand zijn, maar ook hiervoor is op haar beurt een uitgeschreven versie vereist.

 Niet van toepassing: Geen van de technieken bij dit succescriterium is van toepassing

Deze richtlijn gaat uitdrukkelijk over geluidsbestanden en over videobeelden zonder geluid. Deze video- en audiobestanden hebben altijd een alternatief nodig, behalve wanneer ze op zichzelf een volwaardig alternatief vormen voor een uitgeschreven tekst.

## 1.2.2 Ondertitels voor doven en slechthorenden (vooraf opgenomen)

*Niveau A*

Er worden ondertitels voor doven en slechthorenden geleverd voor alle vooraf opgenomen audiocontent in gesynchroniseerde media, behalve als het mediabestand een media-alternatief voor tekst is en duidelijk als zodanig is gelabeld.

### ⊖ De pagina's die gebruikt zijn in de steekproef voldoen niet aan het succescriterium

Ondertitels voor doven en slechthorenden zijn verplicht voor alle (vooraf opgenomen) dialogen in video's, behalve wanneer het videobestand een alternatief is voor een uitgeschreven tekst.

Ondertiteling is een uitgeschreven versie van de dialoog van een film of video die onderaan in beeld getoond wordt, en zo synchroon mogelijk verschijnt met wat mensen in de video zeggen.

**Bevinding:** de video op <https://pijnacker-nootdorp.raadsinformatie.nl/vergadering/1046566/Raad%20Besluitvorming%20-%20sessie%2027%2021-09-2023> is niet voorzien van ondertiteling en daardoor niet toegankelijk voor doven en slechthorenden. De video op <https://pijnacker-nootdorp.raadsinformatie.nl/vergadering/1046564/Raad%20Oordeelvorming%20-%20sessie%2026%2007-09-2023> is wel voorzien van ondertiteling, maar deze lijkt automatisch gegenereerd. Er zitten veel fouten in de ondertiteling.

### 1.2.3 Audiodescriptie of media-alternatief (vooraf opgenomen)

*Niveau A*

Er wordt een alternatief geleverd voor op tijd gebaseerde media of audiodescriptie van de vooraf opgenomen videocontent geleverd voor gesynchroniseerde media, behalve als het mediabestand een media-alternatief voor tekst is en duidelijk als zodanig is gelabeld.

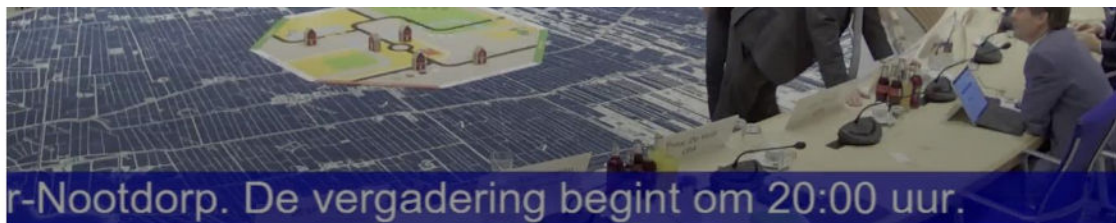
#### ⊖ De pagina's die gebruikt zijn in de steekproef voldoen niet aan het succescriterium

Audiodescriptie is verplicht voor alle (vooraf opgenomen) video's, behalve wanneer voor het videobestand ook een media-alternatief bestaat — zoals een transcriptie.

Audiodescriptie is bedoeld voor slechtzienden en blinden die een deel van de informatie missen als niemand er iets over zegt. Daarom wordt een extra commentaarstem in het geluidsspoor gemixt, tussen de dialogen in. De stem beschrijft handelingen, plaatsen, lichaamstaal, gezichtsuitdrukkingen en andere zaken die nodig zijn om het verhaal te kunnen volgen.

**Bevinding:** geen van de geteste video-bestanden is voorzien van een audiodescriptie of tekstalternatief. Hierdoor is informatie die alleen visueel in beeld is, zoals de namen en functies van de personen aan het woord, niet toegankelijk voor blinden en slechtzienden. Hieronder staan twee screenshots van voorbeelden dit soort informatie.





r-Nootdorp. De vergadering begint om 20:00 uur.

Vergadering Raad Besluitvorming - sessie 27 21-09-2023



## 1.2.4 Ondertitels voor doven en slechthorenden (live)

*Niveau AA*

Er worden ondertitels voor doven en slechthorenden geleverd voor alle live audiocontent in gesynchroniseerde media.

Niet van toepassing: Geen van de technieken bij dit succes criterium is van toepassing

*Opgelet: dit succes criterium is een verstrenging van 1.2.2 Ondertiteling voor doven en slechthorenden (vooraf opgenomen).*

Ondertitels voor doven en slechthorenden zijn ook verplicht voor alle live video-uitzendingen.

Ondertiteling is een uitgeschreven versie van de dialoog van een film of video die onderaan in beeld getoond wordt, en zo synchroon mogelijk verschijnt met wat mensen in de video zeggen.

In het geval van live video-uitzendingen, wordt deze ondertiteling vaak met een korte vertraging getoond. In sommige gevallen wordt het videobeeld zelf vertraagd uitgezonden, zodat ondertitelaars de tijd krijgen om de ondertitels tijdig uit te schrijven om ze vervolgens toch synchroon weer te geven.

## 1.2.5 Audiodescriptie (vooraf opgenomen)

*Niveau AA*

Er wordt een audiodescriptie geleverd voor alle vooraf opgenomen videocontent in gesynchroniseerde media.

### ⊖ De pagina's die gebruikt zijn in de steekproef voldoen niet aan het succescriterium

*Opgelet: dit succescriterium is een verstrenging van 1.2.3 Audiodescriptie of media-alternatief (vooraf opgenomen).*

Audiodescriptie is verplicht voor alle (vooraf opgenomen) video's, ook wanneer voor het videobestand een media-alternatief bestaat — zoals een transcriptie.

Audiodescriptie is bedoeld voor slechtzienden en blinden die een deel van de informatie missen als niemand er iets over zegt. Daarom wordt een extra commentaarstem in het geluidsspoor gemixt, tussen de dialogen in. De stem beschrijft handelingen, plaatsn, lichaamstaal, gezichtsuitdrukkingen en andere zaken die nodig zijn om het verhaal te kunnen volgen.

**Bevinding:** geen van de geteste video-bestanden is voorzien van een audiodescriptie. Hierdoor is informatie die alleen visueel in beeld is, zoals de namen en functies van de personen aan het woord, niet toegankelijk voor blinden en slechtzienden. Zie 1.2.3 voor twee screenshots van voorbeelden dit soort informatie.



## Richtlijn 1.3 Aanpasbaar

Creëer content die op verschillende manieren gepresenteerd kan worden (bijvoorbeeld eenvoudiger lay-out) zonder verlies van informatie of structuur.

### 1.3.1 Info en relaties

#### *Niveau A*

Informatie, structuur en relaties overgebracht door presentatie kunnen door software bepaald worden of zijn beschikbaar in tekst.

#### **⊖ De pagina's die gebruikt zijn in de steekproef voldoen niet aan het succescriterium.**

Als een webpagina op een niet-visuele manier wordt weergegeven — bijvoorbeeld op een brailleleesregel of met behulp van een voorleesstem — dan moet zowel de informatie, de structuur als de relatie tussen de pagina-onderdelen programmatorisch overgebracht kunnen worden, of beschikbaar zijn in tekst.

Dit succescriterium verwacht van ontwikkelaars dat ze HTML-elementen, HTML-attributen en eventuele ARIA-attributen op een structureel correcte manier aanbrenge en combineren om logische relaties en een consistente structuur aan te brengen in een webpagina of een applicatie.

Hierdoor kan hulpsoftware — zoals een screenreader — de informatie en de functionaliteit op een website op een niet-visuele manier overbrengen aan een gebruiker.

**Bevinding:** de volgende pdf-documenten bevatten tussenkoppen/headers die niet als tussenkoppen in de tekst zijn opgemaakt. Gebruikers van assisterende software kunnen de functie gebruiken om op tussenkoppen te navigeren. In de onderstaande screenshot staat een voorbeeld hiervan. Op deze manier kunnen zij deze functie niet gebruiken. Het gaat om de volgende pdf-documenten:

'M1 - Motie PvdD 'Discussie voeren over vuurwerkbeleid' (ingetrokken).pdf', 'M1 - Motie GB 'Evaluatie proces opstellen Verzamelplan 2020 - 2021' (aangenomen).pdf', 'Motie M1 - ontmoetingsruimte, verworpen (ondertekend).pdf', 'Motie M10 - speelplan Ackerswoude, ingetrokken (ondertekend).pdf'

#### MOTIE Discussie voeren over vuurwerkbeleid



De Raad van de gemeente Pijnacker-Nootdorp;  
in vergadering bijeen op 22 september 2022;  
gelet op artikel 44 van het Reglement van Orde van de Raad van Pijnacker- Nootdorp 2016; gelet op het Raadsakkoord 'bouwen aan de toekomst' gelezen het voorstel over de Startnotitie integraal veiligheidsplan 2023-2026;

constaterende dat:

- in het raadsakkoord 'Bouwen aan de Toekomst' is vastgesteld dat '*bij het opstellen van de startnotitie door het college en tijdens het participatietraject de discussie gevoerd moet worden over onder andere vuurwerkbeleid rond oud en nieuw*';
- bij het opstellen van de Startnotitie integraal veiligheidsplan 2023-2026 echter geen discussie is gevoerd;

overwegende dat:

- het van groot belang is om te voldoen aan hetgeen is vastgesteld in het Raadsakkoord 'Bouwen aan de Toekomst';
- dit de betrouwbaarheid van het openbaar bestuur vergroot;

verzoekt het college:

- alsnog de discussie te voeren over het vuurwerkbeleid rond oud en nieuw;
- de uitkomsten van de discussie te verwerken in de (vervolg)nota Integraal Veiligheidsplan;

En gaat over tot de orde van de dag.

**Bevinding:** de eerste rij van de tabellen in de pdf-documenten 'Vergaderschema 2023\_01.pdf' en 'Vergaderschema 2022\_002 def.pdf' zijn niet als header opgemaakt. Hierdoor kan assisterende software de eerste rij niet herkennen als tabel. Indien de tabel over meerdere pagina's wordt weergegeven, wordt de tabel header alleen op de eerste pagina weergegeven. Zie onderstaande screenshot voor een voorbeeld van deze tabel. Dit gaat ook fout bij de tabellen in het pdf-bestand 'Bijlage\_A\_Begrotingswijziging\_Avalex\_2023\_.pdf', zie de onderste screenshot.



Legenda		Vakantie en feestdagen	
Presidium	P	Kerstvakantie	2
Agendacommissie	A	Voorjaarsvakantie	2
Beeldvorming	B	Biddag voor het gewas	8
Oordeelvorming	O	Goede vrijdag	7
Besluitvorming	BSL	Pasen	9

2023 gehanteerd, met uitzondering van de stijging van loon en materiaal. In onderstaande tabel is aangegeven wat hiervoor de gehanteerde inflatiecorrectie is voor de begrotingswijziging 2023 ~~Avalex~~.

	Regionale kaderbrief 2023	Interne kaderbrief <del>Avalex</del> 2023	Actuele verwachting 02/2023
Materiaal	2,3%	2,3%	9,6%
Lonen	0,6%	0,6%	9,5%

#### **Materiaal**

Vanuit de realisatie tot en met heden zien we voor materiaal verschillende prijsstijgingen, zoals ook in december 2022 al aangegeven. Gemiddeld is een stijging van circa 10% zeer reëel, zo zien we op basis van de cijfers van

**Bevinding:** de volgende pdf-bestanden zijn niet gecodeerd. Hierdoor kan assisterende software de inhoud van de documenten niet (volledig) oplezen aan gebruikers van assisterende software. Het gaat om de volgende pdf-bestanden: Besluitenlijst college 12 september 2023 (1724176) (ondertekend).pdf, Motie M10 - speelplan Ackerswoude, ingetrokken (ondertekend).pdf, Motie M1 - ontmoetingsruimte, verworpen (ondertekend).pdf, M1 - Motie GB 'Evaluatie proces opstellen Verzamelplan 2020 - 2021' (aangenomen).pdfen M1 - Motie PvdD 'Discussie voeren over vuurwerkbeleid' (ingetrokken).pdf.

### 1.3.2 Betekenisvolle volgorde

#### *Niveau A*

Als de volgorde waarin content wordt gepresenteerd van invloed is op zijn betekenis, kan een correcte leesvolgorde door software bepaald worden.

#### ⊖ **De pagina's die gebruikt zijn in de steekproef voldoen niet aan het succescriterium.**

In bepaalde situaties heeft de volgorde waarin inhoud gepresenteerd wordt, een invloed op de betekenis. Zorg ervoor dat de leesvolgorde altijd programmatorisch (door software) afgeleid kan worden uit de gebruikte HTML-code.

Dit succescriterium sluit aan bij 1.3.1 Info en relaties, maar gaat uitdrukkelijk over de volgorde van pagina-onderdelen.


**Bevinding:** de pdf-bestanden die niet gecodeerd zijn, voldoen standaard niet aan dit criterium. De pdf-bestanden die wel gecodeerd zijn, beschikken niet over een logische leesvolgorde. Assisterende software gaat niet van boven naar beneden door de content heen, maar springt op sommige pagina's heen en weer. Dit werkt verwarrend voor gebruikers van assisterende software. Deze fout is bij alle gecodeerde pdf-documenten geconstateerd. Hieronder staat een voorbeeld van zo'n fout, uit de pdf 'Aanbiedingsbrief\_raden\_Bestuursbesluit\_Koers\_Avalex\_2023-2030.pdf'.


**3** koers geeft richting aan de keuzes voor de toekomst van Avalex. Om de koers invulling te geven, wordt deze jaarlijks concreet uitgewerkt in de jaarplannen en financieel vertaald naar de begroting.

Grote verbeterinitiatieven worden voorgelegd in aparte businesscases, zodat er op basis van een gewogen kosten/batenanalyse, in dialoog met het bestuur en de opdrachtgevende gemeenten, besluiten genomen kunnen worden. Een goede balans in de driehoek service, duurzaamheid en kosten speelt een belangrijke rol in de afwegingen.

Zo blijft Avalex als uw dienstverlener wendbaar, speelt ze in op actuele ontwikkelingen en gaat ze doelgericht de ambities waarmaken. Samen winnen we alle grondstoffen terug!

Met vriendelijke groet,

**1**  **Figure - No alternate text exists.**  
P.C. Hennevanger  
voorzitter

**2**  **Figure - No alternate text exists.**  
N.T.C.M. Dukker  
secretaris-directeur

### 1.3.3 Zintuiglijke eigenschappen

#### *Niveau A*

Instructies die geleverd worden om content te begrijpen en te bedienen zijn niet alleen afhankelijk van zintuiglijke eigenschappen van componenten zoals vorm, kleur, omvang, visuele locatie, oriëntatie of geluid.

De pagina's die gebruikt zijn in de steekproef voldoen aan het succescriterium.

Als je instructies of helpteksten schrijft, zorg er dan voor dat je hierin nooit verwijst naar dingen die uitsluitend visueel of auditief waarneembaar zijn.

Als je verwijst naar zintuiglijke eigenschappen van componenten — zoals de vorm, de grootte, de plaats op het scherm of hoe iets klinkt — dan sluit je bezoekers uit die het scherm niet kunnen zien of het geluid niet kunnen horen.

*Enkele eenvoudige voorbeelden:*

- *Schrijf niet: "Als u drie piepjes hoort, is uw tijd bijna op." Dat is problematisch voor dove en slechthorende bezoekers.*
- *Schrijf niet: "Klik op het groene knopje om de openingsuren te zien." Dat is problematisch voor (kleuren)blinde bezoekers.*

### 1.3.4 Weergavestand

Niveau AA

De content beperkt de weergave en bediening niet tot een enkele presentatie-oriëntatie, zoals staand of liggend, tenzij een specifieke presentatie-oriëntatie essentieel is.

Opmerking: Voorbeelden waarbij een specifieke presentatie-oriëntatie essentieel kan zijn: een acceptgiro, een piano applicatie, dia's voor een projector of televisiescherm, of Virtual Reality waarbij de weergavestand van de content niet noodzakelijkerwijs beperkt is tot staand of liggend.

Niet van toepassing: de website is alleen op content onderzocht waardoor dit criterium niet van toepassing is op het huidige onderzoek.

Op een smartphone of een tablet moet je een website (of app) in portretmodus (verticaal) én in landschapsmodus (horizontaal) kunnen gebruiken, zonder dat hierdoor functionaliteit of inhoud verloren gaat.

### 1.3.5 Identificeer het doel van de input

*Niveau AA*

Het doel van elk invoerveld waarmee informatie van de gebruiker wordt verzameld, kan door software bepaald worden.

Niet van toepassing: de website is alleen op content onderzocht waardoor dit criterium niet van toepassing is op het huidige onderzoek.

Als een gebruiker persoonlijke of professionele gegevens moet invullen in een formulier, dan moet de browser — voor bepaalde gegevenstypes— programmatorisch kunnen vaststellen welk invoer verwacht wordt. WCAG omschrijft dit als input control purposes.



## Richtlijn 1.4 Onderscheidbaar

Maak het voor gebruikers gemakkelijker om content te horen en te zien, waaronder scheiding van voorgrond en achtergrond.

### 1.4.1 Gebruik van kleur

#### *Niveau A*

Kleur wordt niet als het enige visuele middel gebruikt om informatie over te brengen, een actie aan te geven, tot een reactie op te roepen of een visueel element te onderscheiden.

Opmerking: Dit succescriterium richt zich specifiek op kleurperceptie. Andere vormen van perceptie worden behandeld in Richtlijn 1.3 inclusief softwarematige toegang tot kleur en andere codering van visuele presentatie.

#### **⊖ De pagina's die gebruikt zijn in de steekproef voldoen niet aan het succescriterium**

Kleur mag je niet als het enige visuele middel gebruiken om informatie over te brengen, om een actie aan te geven, tot een reactie op te roepen of om een visueel element te kunnen onderscheiden.

Kleuren en vormen worden meestal decoratief gebruikt, maar soms vervullen ze ook een communicatieve functie of zijn ze essentieel om de inhoud van een webpagina te begrijpen. Dit ijkpunt gaat, naast kleur, ook over het gebruik van vormen of verwijzingen naar locaties op het scherm. Denk hierbij aan foutmeldingen, bevestigingen of aanduidingen van beschikbaarheid.

**Bevinding:** de pdf-bestanden <https://pijnacker-nootdorp.raadsinformatie.nl/document/12372955/2> en <https://pijnacker-nootdorp.raadsinformatie.nl/document/11455626/1> bevatten beiden een tabel met bijbehorende legenda. De informatie die deze legenda overbrengt, is alleen beschikbaar op basis van kleur, zie onderstaande screenshot. Hierdoor is deze informatie niet beschikbaar voor

kleurenblinden. Voorzie de hokjes/legenda bijvoorbeeld van een patroon om de informatie voor alle bezoekers toegankelijk te maken.

	Juli 2023				Augustus 2023				September 2023				Oktober 2023				November 2023				December 2023					
Week	27	28	29	30	31	32	33	34	35	36	37	38	39	40	41	42	43	44	45	46	47	48	49	50	51	52
Ma	3	10	17	24	31	7	14	21 A	28	4 P	11 A	18	25	2	9 P	16	23 A	30	6	13 P	20 A	27	4	11 P	18 A	25
Di	4 K/J O	11	18	25	1	8	15	22	29 RD	5 RKC	12 RD	19	26 RKC	3 TA	10	17	24	31 RKC	7 BG BSL	14 AC	21	28 RKC	5	12 AC	19	26
Wo	5	12	19	26	2	9	16	23	30	6 RD	13 AC	20	27	4 AC	11 RD	18	25	1	8	15 RD	22	29	6 RD	13 RD	20	27
Do	6 K/J BSL	13	20	27	3	10	17	24 OR	31 B	7 O	14 O	21 BSL	28 B	5 O	12 O	19	26 BSL	2 AB/BG	9 O	16 O	23 BS L	30 B	7 O	14 O	21 BSL	28
Vrij	7	14	21	28	4	11	18	25	1	8	15	22	29	6	13	20	27	3	10	17	24	1	8	15	22	29

Legenda		Vakantie en feestdagen	
Presidium	P	Kerstvakantie	24 december 2021 t/m 8 januari 2023
Agendacommissie	A	Voorjaarsvakantie	25 februari t/m 5 maart 2023
Beeldvorming	B	Biddag voor het gewas	8 maart 2023
Oordeelvorming	O	Goede vrijdag	7 april 2023
Besluitvorming	BSL	Pasen	9 en 10 april 2023
Rekenkamercommissie	RKC	Suikerfeest	22 april 2023
Auditcommissie	AC	Meivakantie	24 april t/m 30 april 2023
Reservatum	RD	Lintjesregen	26 april 2023 ovb
Algemene Beschuwingen/Begroting (aanvang 20 uur)	AB/BG	Koningsdag	27 april 2023

## 1.4.2 Geluidsbediening

### *Niveau A*

Als een geluidswaergave op een webpagina automatisch meer dan 3 seconden speelt, is er of een mechanisme beschikbaar om de geluidswaergave te pauzeren of te stoppen, of er is een mechanisme beschikbaar om het geluidsvolume onafhankelijk van het overall systeemvolume te regelen.

Opmerking: Omdat content die niet aan dit succes criterium voldoet het vermogen van een gebruiker om de hele pagina te gebruiken kan belemmeren, moet alle content op de webpagina (of die nu wel of niet gebruikt wordt om aan andere succes criteria te voldoen) aan dit succes criterium voldoen.

Niet van toepassing: de website is alleen op content onderzocht waardoor dit criterium niet van toepassing is op het huidige onderzoek.

Personen die schermleessoftware gebruiken, kunnen moeite hebben om de spraakuitvoer te horen als er tegelijkertijd andere audio wordt afgespeeld. Dit probleem wordt nog verergerd wanneer de spraakuitvoer van de schermlezer gebaseerd is op software (zoals tegenwoordig het geval is) en wordt geregeld via dezelfde volumeregeling als het geluid.

Daarom is het belangrijk dat de gebruiker het achtergrondgeluid kan uitschakelen.

Opmerking: controle over het volume houdt ook in dat het volume tot nul kan worden teruggebracht.

### 1.4.3 Contrast (minimum)

#### *Niveau AA*

De visuele weergave van tekst en afbeeldingen van tekst heeft een contrastverhouding van ten minste 4,5:1.

#### ⊖ **De pagina's die gebruikt zijn in de steekproef voldoen niet aan het succescriterium**

Tekst heeft een contrastverhouding van ten minste 4,5:1. In het kennisartikel "Gebruik voldoende contrast" lees je hoe je de contrastverhouding zelf kunt meten.

**Bevinding:** in de pdf-documenten zijn meerdere kleurencombinaties van tekstkleur en achtergrondkleur gevonden die niet voldoende contrasteren. Hierdoor is de tekst slecht leesbaar voor slechtzienden. Hieronder volgt een overzicht van screenshots, contrastverhoudingen en de bijbehorende pdf-bestanden.

Pdf-bestand: Aanbiedingsbrief\_raden\_Bestuursbesluit\_Koers\_Avalex\_2023-2030. De groene tekst contrasteert niet voldoende met de witte achtergrond (2,3:1). Dit gaat fout bij hyperlinks en bij de tekst in de tweede screenshot.

Datum: 16 augustus 2023      Onderwerp

Behandeld door: N.T.C.M. Dukker

Kenmerk: 2023019

Telefoon: 0900-0507

Bijlagen: <https://www.avalex.nl/over-avalex-2/>

Geachte leden van de raden,

Hierbij bied ik u ter informatie de koers Avalex 2023-2030 van 7 juli 2023. Het bestuur ervaart dat deze koers een goede huidige en toekomstige vraagstukken rond afval, grondstoffen en energie is.

De scope van deze koers is gericht op het bedrijf Avalex. Deze koers is er primair op gericht om nu en in de toekomstige afvalbeleid. Daarvoor was afstemming met de opdrachtgevers. De reden is de voorgenomen koers ook aan de opdrachtgevers voor advies voorgelegd en door de bestuursleden vervolgens bevestigd. De bevindingen is het bestuur overgegaan tot vaststelling.

Samengevat maakt de koers zichtbaar dat het zwaartepunt

**Foreground colour**

HEX

RGB HSL HSV

Synchronize colour values

Red  91

Green  187

Blue  158

Alpha  1

**Background colour** (white)

HEX

RGB HSL HSV


Synchronize colour values

Red  255

Green  255

Blue  255

▼ **Sample preview**

example text showing contrast 

**WCAG 2.1 results** Contrast ratio 2.3:1

Delft  
Leidschendam-Voorburg  
Midden-Delfland  
Pijnacker-Nootdorp  
Rijswijk  
Wassenaar

Avalex  
Regionaal Reinigingsbedrijf  
Postbus 16428  
2500 BK Den Haag  
Laan van 's-Gravenmade 9  
2495 BD Den Haag

@ info@avalex.nl  
| www.avalex.nl  
f /Avalexnieuws

KVK 506 96 963  
BNG Den Haag 28 50 95 722  
IBAN NL35 BNGH 028 50 95 722  
BIC BNGHNL2G  
BTW NL 8095 65 596 B 01

Pdf-bestand: Bijlage\_A\_Begrotingswijziging\_Avalex\_2023\_ dezelfde kleurencombinatie als hierboven beschreven contrasteert niet voldoende in onder andere de headers van tabellen (2,3:1).

### 3. Financieel effect

De gewijzigde percentages voor loon- en materieelstijging, en de maatregelen van het bestuur ter dekking van het voorziene begrotingstekort, toegepast op de begroting 2023 genereren het volgende financiële effect:

Taakveld	Omschrijving	Realisatie 2021	Begroting 2021	Begroting 2022	DVO 2022	Begroting 2023	Begroting wijziging 2023
7.3 Afval	Bijdrage gemeente	38.645	39.305	40.499	41.073	41.479	
	Compensatie gemeenten onvoorziene prijsstijgingen						
	Inzet algemene reserve Avalex (resultaat 2022 na bestemming)						
	Bijdrage projecten	348	0	749	749	750	
	Opbrengst grondstoffen	2.488	987	656	656	2.502	
	Overige opbrengsten	971	648	686	686	799	
	<b>Totaal opbrengsten</b>	<b>42.452</b>	<b>40.940</b>	<b>42.590</b>	<b>48.164</b>	<b>45.530</b>	
7.3 Afval	<b>Totaal bemiddeling afval en grondstoffen gemeenten</b>						
	Door te berekenen aan gemeenten	8.878	9.070	10.901	11.058	10.529	
	Aan gemeenten af te dragen opbrengst grondstoffen	2.488	987	656	656	2.502	
	Verwerkingskosten	-97.418	-8.465	-9.803	-9.916	-11.195	

Pdf-bestand: Vergaderschema 2022\_002 def en Vergaderschema 2023\_01. De witte tekst in de titel/header van de documenten contrasteert niet voldoende met de lichtblauwe achtergrond (1,7:1).

gemeente  Pijnacker-Nootdorp

## VERGADERSCHEMA GEMEENTERAAD 2022

Vastgesteld in de besluitvormende raadsessie van 21 april 2022

	Januari 2022				Februari 2022				Maart 2022				April 2022				Mei 2022			
Week	1	2	3	4	5	6	7	8	9	10	11	12	13	14	15	16	17	18	19	20
Ma	3	10	P	17	24	31	7	14	21	28	7	14	21	28	4	11	18	25	2	9
Di	4	11	RKC	18	25	1	8	15	22	29	1	8	15	22	29	5	12	19	26	3
Wo	5	12	RD	19	26	2	9	16	23	2	9	16	23	30	6	13	20	27	4	11
Do	6	13	A/B	20	27	3	10	17	24	3	10	17	24	31	7	14	21	28	5	12
Vrij	7	14	21	29	4	11	18	25	4	11	18	25	1	8	15	22	29	6	13	20

	Juli 2022				Augustus 2022				September 2022				Oktober 2022				November 2022			
Week	27	28	29	30	31	32	33	34	35	36	37	38	39	40	41	42	43	44	45	46
Ma	4	11	18	25	1	8	15	22	29	5	12	19	26	3	10	17	24	31	7	14
Di	5	RD	12	19	26	2	9	16	23	30	6	13	20	27	4	11	18	25	1	8
Wo	6	13	20	27	3	10	17	24	31	7	14	21	28	5	12	19	26	2	9	16
	7	O/BSL	14	21	28	4	11	18	25	1	8	15	22	29	6	13	20	27	3	10

#### 1.4.4 Herschalen van tekst

##### *Niveau AA*

Behalve voor ondertitels voor doven en slechthorenden en afbeeldingen van tekst, kan tekst zonder hulptechnologie tot 200% geschaald worden zonder verlies van content of functionaliteit.

Niet van toepassing: de website is alleen op content onderzocht waardoor dit criterium niet van toepassing is op het huidige onderzoek.

Tekst op een webpagina moet zonder hulpsoftware vergroot kunnen worden tot 200% zonder dat er inhoud of functionaliteit verloren gaat. Zo kunnen slechtziende bezoekers de tekst op je website beter lezen.

Inhoud of functionaliteit kan verloren gaan door een slordig opgemaakte stylesheet. Vaak ontstaat een probleem wanneer relatieve en absolute eenheden door elkaar gebruikt worden in een stylesheet, of wanneer onderdelen op een absolute plaats gepositioneerd worden op het scherm.

## 1.4.5 Afbeeldingen van tekst

### Niveau AA

Als de gebruikte technologieën de visuele weergave tot stand kunnen brengen, wordt tekst gebruikt in plaats van afbeeldingen van tekst om informatie over te brengen.

#### ⊖ De pagina's die gebruikt zijn in de steekproef voldoen niet aan het succescriterium

Gebruik echte tekst in plaats van afbeeldingen van tekst om tekstuele informatie weer te geven, tenzij het echt niet anders kan.

**Bevinding:** in het pdf-bestand 'Bijlage\_A\_Begrotingswijziging\_Avalex\_2023\_.pdf' worden meerdere afbeeldingen van tekst gebruikt. Deze afbeeldingen hebben geen toegankelijk alternatief, waardoor de inhoud van de tekst niet toegankelijk is voor blinden en slechtzienden. Zie onderstaande screenshots voor deze afbeeldingen.



als deze vastgesteld is in de bestuursvergadering  
sis biedt voor Avalex om zich te verhouden tot de  
duurzaamheid



100% recycled  
papier



#### 1.4.10 Reflow

##### *Niveau AA*

Content kan zonder verlies van informatie of functionaliteit en zonder te moeten scrollen in twee dimensies, worden weergegeven.

Niet van toepassing: de website is alleen op content onderzocht waardoor dit criterium niet van toepassing is op het huidige onderzoek.

De leesbaarheid en de functionaliteit van een webpagina moeten behouden blijven wanneer het zichtbare gedeelte van de webpagina beperkt is tot een breedte van 320 CSS-pixels en een hoogte van 256 CSS-pixels — bijvoorbeeld wanneer het browservenster verkleind wordt, of wanneer de zoomfactor verhoogd wordt met 400%.

#### 1.4.11 Contrast van niet-tekstuele content

##### *Niveau AA*

De visuele weergave van het volgende heeft een contrastverhouding van ten minste 3:1 ten opzichte van aangrenzende kleuren.

De pagina's die gebruikt zijn in de steekproef voldoen aan het succescriterium.

Onderdelen van de interface en grafische objecten moeten een contrastverhouding van ten minste 3:1 hebben ten opzichte van de aangrenzende kleuren.

#### 1.4.12 Tekstafstand

##### *Niveau AA*

Bij content die wordt geïmplementeerd met opmaaktalen die de volgende stijleigenschappen voor tekst ondersteunen, is er geen sprake van verlies van content of functionaliteit door het instellen van alle volgende, en door het niet wijzigen van andere stijleigenschappen.

Niet van toepassing: de website is alleen op content onderzocht waardoor dit criterium niet van toepassing is op het huidige onderzoek.

Als een bezoeker van je website een of meerdere van onderstaande stijleigenschappen wijzigt — met behulp van de browserinstellingen of door een persoonlijke stylesheet aan te maken — moet alle inhoud leesbaar blijven en mag geen functionaliteit verloren gaan.

- De regelafstand moet minstens 1,5 keer groter gemaakt kunnen worden dan de lettergrootte.
- De afstand onder (of tussen) paragrafen moet minstens 2 keer groter gemaakt kunnen worden dan de lettergrootte.
- De letterafstand (tracking) moet minstens 0,12 keer groter gemaakt kunnen worden dan de lettergrootte.
- De woordafstand (spacing) moet minstens 0,16 keer groter gemaakt kunnen worden dan de lettergrootte.

### 1.4.13 Content bij hover of focus

*Niveau AA*

Wanneer aanvullende content zichtbaar wordt en daarna weer verborgen, door het gebruik van hover met de aanwijzer of focus met het toetsenbord.

Niet van toepassing: de website is alleen op content onderzocht waardoor dit criterium niet van toepassing is op het huidige onderzoek.

Wanneer aanvullende content verschijnt bij het aanwijzen van een element (met de muis) of bij het in focus brengen (met het toetsenbord) moet je aan drie voorwaarden voldoen.

1. Als de aanvullende content een deel van de andere content bedekt, moet het mogelijk zijn om de aanvullende content (zoals een tooltip) opnieuw te verbergen zonder dat de muisaanwijzer verplaatst hoeft te worden en zonder de focus van het element weg te hoeven nemen. Tip: als je gebruikers toelaat om op de Escape-toets te drukken om de aanvullende content te verbergen, is aan deze voorwaarde voldaan.
2. Als de aanvullende content verschijnt door een element aan te wijzen (zonder te klikken), dan mag de content niet verdwijnen als de gebruiker de muis beweegt in het gebied waarin de aanvullende content is verschenen.
3. De aanvullende content moet zichtbaar blijven totdat de gebruiker de muisaanwijzer buiten het element plaatst, de toetsenbordfocus actief verplaatst of op Escape drukt (zie punt 1). Ten slotte mag de aanvullende content ook automatisch verdwijnen, maar enkel wanneer de weergegeven informatie niet meer geldig is — bijvoorbeeld wanneer gemeld wordt dat een e-mailadres niet correct is ingevuld, maar de gebruiker deze fout al heeft verbeterd.

## Principe 2. Bedienbaar

Componenten van de gebruikersinterface en navigatie moeten bedienbaar zijn.

### Richtlijn 2.1 Toetsenbord

Maak alle functionaliteit beschikbaar vanaf een toetsenbord.

#### 2.1.1 Toetsenbord

##### *Niveau A*

Alle functionaliteit van de content is bedienbaar via een toetsenbordinterface zonder dat afzonderlijke toetsaanslagen aan tijd gebonden zijn, behalve als de onderliggende functie een invoer vereist die afhangt van het pad dat de gebruiker aflegt en niet alleen van de eindpunten.

Niet van toepassing: de website is alleen op content onderzocht waardoor dit criterium niet van toepassing is op het huidige onderzoek.

De hele website moet bedienbaar zijn met het toetsenbord.

## 2.1.2 Geen toetsenbordval

### Niveau A

Als de toetsenbordfocus met de toetsenbordinterface verplaatst kan worden naar een component van de pagina, dan kan de focus ook met alleen de toetsenbordinterface weer van dat component weg worden bewogen. En, als er meer nodig is dan de standaard pijl- of tabtoetsen of andere standaardmethoden om de focus te verplaatsen, dan wordt de gebruiker geïnformeerd over de manier waarop de focus kan worden verplaatst.

Niet van toepassing: de website is alleen op content onderzocht waardoor dit criterium niet van toepassing is op het huidige onderzoek.

Gebruikers die enkel het toetsenbord kunnen gebruiken, mogen niet vast komen te zitten op een bepaalde plaats op een pagina of in de interface.

Dit is een typische situatie waarin een toetsenbordval kan ontstaan:

- Met een druk op de Enter-toets of de spatiebalk activeert een gebruiker een link of een knop, waarna een dialoogvenster verschijnt.
- Om het dialoogvenster vervolgens weer te sluiten (om opnieuw te kunnen interacteren met de onderliggende pagina) moet de gebruiker op een knop met een kruisje ('Sluit') klikken.
- Als deze knop niet bereikbaar of activeerbaar is met het toetsenbord, spreken we over een toetsenbordval; de gebruiker zit dan 'gevangen' in het dialoogvenster.

## 2.1.4 Enkel teken sneltoetsen

### *Niveau A*

Wanneer een sneltoets in content wordt geïmplementeerd door alleen letters (inclusief hoofdletters en kleine letters), leestekens, cijfers of symbolen te gebruiken.

Niet van toepassing: de website is alleen op content onderzocht waardoor dit criterium niet van toepassing is op het huidige onderzoek.



## **Richtlijn 2.2 Genoeg tijd**

Geef gebruikers genoeg tijd om content te lezen en te gebruiken.

### **2.2.1 Timing aanpasbaar**

#### *Niveau A*

Voor elke tijdslimiet die door de content wordt ingesteld, gelden verschillende regels.

Opmerking: Dit succescriterium helpt om ervoor te zorgen dat gebruikers taken kunnen voltooien zonder onverwachte veranderingen in content of context die het resultaat zijn van een tijdslimiet. Dit succescriterium moet in samenhang met Succescriterium 3.2.1 worden beschouwd, dat limieten stelt aan veranderingen van content of context als gevolg van een gebruikersactie.

Niet van toepassing: de website is alleen op content onderzocht waardoor dit criterium niet van toepassing is op het huidige onderzoek.

Geef gebruikers genoeg tijd om content te lezen en te kunnen gebruiken.

## 2.2.2 Pauzeren, stoppen, verbergen

### *Niveau A*

Voor alle bewegende, knipperende, scrollende of automatisch actualiserende informatie gelden verschillende regels.

Niet van toepassing: de website is alleen op content onderzocht waardoor dit criterium niet van toepassing is op het huidige onderzoek.

Voor alle bewegende, knipperende of scrollende onderdelen en inhoud die automatisch vernieuwd wordt, gelden alle onderstaande eigenschappen.

### *Bewegen, knipperen, scrollen*

Als de beweging, knippering of het scrollen automatisch start en langer dan 5 seconden duurt, moet er een pauzeknop toegevoegd worden.

## Richtlijn 2.3 Toevallen en fysieke reacties

Ontwerp content niet op een manier waarvan bekend is dat die toevallen of fysieke reacties veroorzaakt.

### 2.3.1 Drie flitsen of beneden drempelwaarde

#### *Niveau A*

Webpagina's bevatten niets wat meer dan drie keer flitst in enige periode van één seconde of de flits is beneden de algemene flits- en rodeflitsdrempelwaarden.

Opmerking: Omdat content die niet aan dit succescriterium voldoet het vermogen van een gebruiker om de hele pagina te gebruiken kan belemmeren, moet alle content op de webpagina (ongeacht of deze gebruikt wordt om aan andere succescriteria te voldoen of niet) voldoen aan dit succescriterium. Zie Conformiteitseis 5: Niet-interferentie.

Niet van toepassing: de website is alleen op content onderzocht waardoor dit criterium niet van toepassing is op het huidige onderzoek.

Webpagina's mogen geen onderdelen bevatten die meer dan drie keer flitsen op één seconde tijd.

#### *Wat is een flits?*

Een flits is een snelle opeenvolging van verschillende beelden of kleuren.

## Richtlijn 2.4 Navigeerbaar

Lever manieren om gebruikers te helpen navigeren, content te vinden en te bepalen waar ze zijn.

### 2.4.1 Blokken omzeilen

#### *Niveau A*

Er is een mechanisme beschikbaar om blokken content die op meerdere webpagina's worden herhaald te omzeilen.

Niet van toepassing: de website is alleen op content onderzocht waardoor dit criterium niet van toepassing is op het huidige onderzoek.

Er is een mechanisme beschikbaar om blokken content over te slaan die op meerdere pagina's voorkomen.

Er kan op twee manieren aan dit succescriterium worden voldaan:

1. Door 'skip links' toe te voegen. Dat zijn links waarmee een gebruiker een inhoudsblok gemakkelijk kan overslaan. Skip links toevoegen is niet verplicht, maar de meeste blinde bezoekers vinden ze wel erg handig.
2. Door de onderdelen met behulp van de juiste HTML-tags (zoals landmarks en headings) te markeren.

## 2.4.2 Paginatitel

*Niveau A*

Webpagina's hebben titels die het onderwerp of doel beschrijven.

### ⊖ De pagina's die gebruikt zijn in de steekproef voldoen niet aan het succescriterium

Webpagina's moeten altijd een titel hebben die het onderwerp of doel helder beschrijven.

**Bevinding:** de pdf-documenten 'Vergaderschema 2023\_01.pdf' en 'Vergaderschema 2022\_002 def.pdf' zijn wel voorzien van een documenttitel (Jan), maar deze beschrijft de inhoud van het document niet goed. Gebruikers van assisterende software gebruiken de documenttitels om door verschillende pdf-bestanden te navigeren. Hetzelfde geldt voor het pdf-bestand 'Bijlage\_A\_Begrotingswijziging\_Avalex\_2023\_.pdf'. Hier is de documenttitel 'Titel rapport'.

**Bevinding:** de volgende pdf-bestanden zijn niet voorzien van een documenttitel:

Bijlage\_A\_Begrotingswijziging\_Avalex\_2023\_.pdf, Vergaderschema 2022\_002 def.pdf, Vergaderschema 2023\_01.pdf, Motie M10 - speelplan Ackerswoude, ingetrokken (ondertekend).pdf, Motie M1 - ontmoetingsruimte, verworpen (ondertekend).pdf, M1 - Motie GB 'Evaluatie proces opstellen Verzamelplan 2020 - 2021' (aangenomen).pdf en M1 - Motie PvdD 'Discussie voeren over vuurwerkbeleid' (ingetrokken).pdf.

### 2.4.3 Focus volgorde

#### *Niveau A*

Als in webpagina's sequentieel genavigeerd kan worden en de navigatiesequenties hebben invloed op de betekenis of het gebruik, dan krijgen focusbare componenten de focus in de juiste volgorde waardoor betekenis en bedienbaarheid behouden blijft.

Niet van toepassing: de website is alleen op content onderzocht waardoor dit criterium niet van toepassing is op het huidige onderzoek.

Alle links, knoppen en andere interactieve elementen op een webpagina of pdf moeten in de juiste volgorde in focus gebracht kunnen worden, zodat de betekenis en bediening logisch en betekenisvol zijn bij sequentiële navigatie.

#### 2.4.4 Linkdoel (in context)

##### *Niveau A*

Het linkdoel kan bepaald worden uit enkel de linktekst of uit de linktekst samen met zijn door software bepaalde linkcontext, behalve daar waar het doel van de link een dubbelzinnige betekenis kan hebben voor gebruikers in het algemeen.

Niet van toepassing: de website is alleen op content onderzocht waardoor dit criterium niet van toepassing is op het huidige onderzoek.

Je moet het doel van elke link kunnen afleiden uit de linktekst, in combinatie met de programmatorische context waarin de link voorkomt.

Als je een link aanbrengt in een zin, kies dan een betekenisvol woord of fragment. Beeld je even in dat je de omliggende tekst niet kan lezen. Is het dan nog duidelijk waar je zal belanden als je op de link klikt?

## 2.4.5 Meerdere manieren

### *Niveau AA*

Er is meer dan één manier beschikbaar om een webpagina binnen een verzameling webpagina's te vinden, behalve wanneer de webpagina het resultaat is van, of een stap in, een proces.

Niet van toepassing: de website is alleen op content onderzocht waardoor dit criterium niet van toepassing is op het huidige onderzoek.

Zorg ervoor dat je een webpagina op meer dan één manier kan terugvinden binnen een verzameling webpagina's.

Als je website al een navigatiemenu heeft, kan je eenvoudig aan dit succescriterium voldoen door een sitemap, een zoekfunctie (of allebei) toe te voegen aan je website.



## 2.4.6 Koppen en labels

*Niveau AA*

Koppen en labels beschrijven het onderwerp of doel.

Niet van toepassing: de website is alleen op content onderzocht waardoor dit criterium niet van toepassing is op het huidige onderzoek.

Koppen en labels moeten het onderwerp of het doel beschrijven.

De bedoeling van dit succescriterium is om gebruikers te helpen begrijpen welke informatie een webpagina bevat en hoe die informatie georganiseerd is.

Als koppen duidelijk en beschrijvend zijn, kunnen gebruikers de informatie gemakkelijker vinden, en kunnen ze de relaties tussen verschillende delen van de inhoud beter begrijpen. Labels helpen gebruikers om specifieke onderdelen (zoals landmarks) gemakkelijker te identificeren.

## 2.4.7 Focus zichtbaar

### *Niveau AA*

Elke gebruikersinterface die met een toetsenbord te bedienen is, heeft een bedieningswijze waarbij de indicator van de toetsenbordfocus zichtbaar is.

Niet van toepassing: de website is alleen op content onderzocht waardoor dit criterium niet van toepassing is op het huidige onderzoek.

Als je een interface met het toetsenbord kunt gebruiken, moet duidelijk zichtbaar zijn welk onderdeel in focus is.

Als je een muis gebruikt, kan je aanwijzen waarop je wil klikken. Als je echter navigeert met de tab-toets is het belangrijk om goed te kunnen zien waar je je precies bevindt op de pagina. Daarom is een visuele indicatie essentieel.

## Richtlijn 2.5 Input Modaliteiten

Maak het eenvoudiger voor gebruikers om de functionaliteit te bedienen met andere vormen van invoer dan alleen het toetsenbord.

### 2.5.1 Aanwijzergebaren

#### *Niveau A*

Alle functionaliteit waarmee bij de bediening gebruik wordt gemaakt van meerpunts- of padgebaseerde gebaren, kan worden bediend met een enkele aanwijzer zonder een padgebaseerd gebaar, tenzij een meerpunts- of padgebaseerd gebaar essentieel is.

Opmerking: Deze eis is van toepassing op webcontent die acties met de aanwijzer interpreteert (NB: dit geldt niet voor acties die vereist zijn om de user agent of hulptechnologie te bedienen).

Niet van toepassing: de website is alleen op content onderzocht waardoor dit criterium niet van toepassing is op het huidige onderzoek.

Iedere functionaliteit waarvoor het gebruik van multi-touch gestures vereist is, of waarbij de gebruiker een specifiek pad moet afleggen met een aanwijzer — zoals een muis of een vinger — moet ook bedienbaar zijn met één aanwijzer of zonder dat een specifiek pad afgelegd hoeft te worden.

Sommige gebruikers kunnen geen bewegingen maken die een bepaald pad vereisen — denk aan vegen ('swipen'), slepen of schudden — of waarbij ze meerdere vingers tegelijk moeten gebruiken. WCAG schrijft daarom voor dat deze acties ook op een eenvoudige (traditionele) manier uitgevoerd moeten kunnen worden.

## 2.5.2 Aanwijzerannulering

### *Niveau A*

Voor functionaliteit die kan worden bediend met een enkele aanwijzer gelden regels.

Opmerking 1: Functies die het indrukken van een toets op het toetsenbord of het numeriek toetsenbord nabootsen, worden als essentieel beschouwd.

Opmerking 2: Deze eis is van toepassing op webcontent die acties met de aanwijzer interpreteert (dus dit geldt niet voor acties die vereist zijn om de user agent of hulptechnologie te bedienen).

Niet van toepassing: de website is alleen op content onderzocht waardoor dit criterium niet van toepassing is op het huidige onderzoek.

Mensen met een motorische beperking ondervinden vaak problemen met het (ongewild) initiëren van touch events en mouse events. De bedoeling van dit succescriterium is het voorkomen van het per ongeluk activeren van functies, en het gemakkelijk kunnen herstellen van onbedoelde acties.

### 2.5.3 Label in naam

#### *Niveau A*

Bij componenten van de gebruikersinterface met labels die tekst of afbeeldingen van tekst bevatten, bevat de naam de tekst die visueel wordt weergegeven.

Opmerking: Een best practice is om de naam te laten beginnen met de tekst van het label.

Niet van toepassing: de website is alleen op content onderzocht waardoor dit criterium niet van toepassing is op het huidige onderzoek.

Als een knop, een link of een ander interface-onderdeel tekst bevat die zichtbaar is op het scherm, dan moet de 'naam' van dat element minstens dezelfde tekst bevatten als de afgebeelde tekst.

Voorbeeld: als een knop het visuele opschrift 'Bestel folder' heeft, maar onderliggend de naam 'Vraag brochure aan' heeft, dan zal een spraakherkenningsprogramma de gebruiker niet verstaan als hij "Klik op Bestel folder" zegt.

## 2.5.4 Bewegingsactivering

### *Niveau A*

Functionaliteit die kan worden bediend door de beweging van een apparaat of beweging van een gebruiker, kan ook worden bediend met componenten van de gebruikersinterface. De reactie op de beweging kan worden uitgeschakeld om onbedoelde activering te voorkomen.

Niet van toepassing: de website is alleen op content onderzocht waardoor dit criterium niet van toepassing is op het huidige onderzoek.

Als je een functie kunt activeren door te schudden met je smartphone (of een ander apparaat) of door een andere beweging te maken, dan moet het mogelijk zijn om dat gedrag uit te zetten en om de functie op een traditionele manier te activeren. Dat schudden noemt WCAG 'Bewegingsactivering' of Motion Actuation.

## Principe 3: Begrijpelijk

Informatie en de bediening van de gebruikersinterface moeten begrijpelijk zijn.

### Richtlijn 3.1 Leesbaar

Maak tekstcontent leesbaar en begrijpelijk.

#### 3.1.1 Taal van de pagina

*Niveau A*

De standaard menselijke taal van diverse webpagina's kan door software bepaald worden.

#### 🚫 De pagina's die gebruikt zijn in de steekproef voldoen niet aan het succescriterium

De taal van elke pagina moet met de officiële taalcode aangegeven worden in de broncode.

Zorg ervoor dat ieder webpagina een <html> element met een lang attribuut bevat dat overeenstemt met de natuurlijke taal van de pagina. De waarde van het lang attribuut is de ISO 639-code (Engels).

**Bevinding:** bij de volgende pdf-bestanden is geen documenttaal gedefinieerd. Assisterende software weet daardoor niet in welke taal de tekst geschreven is en kan hierdoor moeite hebben om de tekst op te lezen aan gebruikers. Het gaat hier om de volgende geteste pdf-bestanden: Besluitenlijst college 12 september 2023 (1724176) (ondertekend).pdf, Motie M10 - speelplan Ackerswoude, ingetrokken (ondertekend).pdf, Motie M1 - ontmoetingsruimte, verworpen (ondertekend).pdf, M1 - Motie GB 'Evaluatie proces opstellen Verzamelplan 2020 - 2021' (aangenomen).pdf en M1 - Motie PvdD 'Discussie voeren over vuurwerkbeleid' (ingetrokken).pdf.

### 3.1.2 Taal van onderdelen

#### *Niveau AA*

De menselijke taal van elke passage of zin in de content kan door software bepaald worden, behalve waar het gaat om eigennamen, technische termen, woorden van onbepaalde taal en woorden of zinsdelen die deel zijn gaan uitmaken van het jargon van de onmiddellijk omringende tekst.

Niet van toepassing: de website is alleen op content onderzocht waardoor dit criterium niet van toepassing is op het huidige onderzoek.

De natuurlijke taal van zinnen en passages in een andere taal moet correct aangegeven worden in de broncode.



## Richtlijn 3.2 Voorspelbaar

Maak het uiterlijk en de bediening van webpagina's voorspelbaar.

### 3.2.1 Bij focus

#### *Niveau A*

Als een component van de gebruikersinterface de focus krijgt, dan veroorzaakt dat geen contextwijziging.

Niet van toepassing: de website is alleen op content onderzocht waardoor dit criterium niet van toepassing is op het huidige onderzoek.

Als een onderdeel op de pagina focus krijgt, dan veroorzaakt dat geen contextwijziging.

Een contextwijziging is een plotse wijziging in hoe informatie of functionaliteit wordt weergegeven. Een contextwijziging wordt meestal niet bewust geïnitieerd door de gebruiker.

Een contextwijziging is met name vervelend voor slechtziende gebruikers (die slechts een deel van het scherm tegelijk kunnen zien) of blinde gebruikers die een webpagina laten voorlezen en de informatie dus lineair opnemen

### 3.2.2 Bij input

#### *Niveau A*

Verandering van de instelling van een component van de gebruikersinterface veroorzaakt niet automatisch een contextwijziging, tenzij de gebruiker geïnformeerd is over het gedrag vóór het gebruik van de component.

Niet van toepassing: de website is alleen op content onderzocht waardoor dit criterium niet van toepassing is op het huidige onderzoek.

Als een gebruiker de instelling van een onderdeel wijzigt — denk aan het aan- of uitvinken van een aankruisvakje — dan mag dat geen contextwijziging veroorzaken, tenzij je vooraf duidelijk meldt wat er zal gebeuren.

### 3.2.3 Consistente navigatie

#### *Niveau AA*

Navigatiemechanismen, die op meerdere webpagina's binnen een verzameling webpagina's herhaald worden, komen elke keer dat ze worden herhaald in dezelfde relatieve volgorde voor, tenzij een verandering wordt geïnitieerd door de gebruiker.

Niet van toepassing: de website is alleen op content onderzocht waardoor dit criterium niet van toepassing is op het huidige onderzoek.

Navigatieblokken — zoals menu's — die herhaald worden op verschillende pagina's, moeten op iedere pagina altijd in dezelfde volgorde voorkomen.

Aan dit succescriterium is in de meeste gevallen automatisch voldaan als de website gebruikt maakt van een CMS en pagina-templates.

### 3.2.4 Consistente identificatie

#### Niveau AA

Componenten die dezelfde functionaliteit hebben binnen een verzameling webpagina's worden consistent geïdentificeerd.

Niet van toepassing: de website is alleen op content onderzocht waardoor dit criterium niet van toepassing is op het huidige onderzoek.

Onderdelen met dezelfde functie — zoals links in een menu die naar een specifieke pagina verwijzen — moeten consistent geïdentificeerd kunnen worden.

Aan dit succescriterium is in de meeste gevallen automatisch voldaan als de website gebruikt maakt van een CMS en pagina-templates.

## Richtlijn 3.3 Assistentie bij invoer

Help gebruikers om fouten te vermijden en ze te verbeteren.

### 3.3.1 Fout identificatie

#### *Niveau A*

Als een invoerfout automatisch ontdekt wordt, dan wordt het onderdeel waar de fout zit geïdentificeerd en wordt de fout tekstueel aan de gebruiker meegedeeld.

Niet van toepassing: de website is alleen op content onderzocht waardoor dit criterium niet van toepassing is op het huidige onderzoek.

Als een gebruiker een automatisch detecteerbare fout maakt tijdens het invullen van een formulier, dan wordt de gemaakte fout ook (minstens) tekstueel meegedeeld aan de gebruiker.

Als een formulier niet (goed) werd ingevuld, worden ontbrekende of fout ingevoerde gegevens gewoonlijk gemarkeerd met een icoon of een gekleurde rand. Omschrijf de gemaakte fouten ook tekstueel.

Voorbeelden:

- *“Het nationaal nummer dat u ingevuld heeft, is niet correct gevormd.”*
- *“Dit e-mailadres is ongeldig.”*
- *“U heeft geen huisnummer ingevuld.”*

### 3.3.2 Labels of instructies

#### *Niveau A*

Als de content gebruikersinvoer vereist, dan worden labels of instructies geleverd.

Niet van toepassing: de website is alleen op content onderzocht waardoor dit criterium niet van toepassing is op het huidige onderzoek.

Als een gebruiker iets moet invullen, selecteren of aanvinken op een pagina of in een formulier, dan moet bij elk onderdeel een tekstueel label (of een instructietekst) geplaatst worden.

Bijkomende aanbevelingen:

- Plaats het label bij voorkeur boven het veld en niet ernaast. Op die manier hoeven slechtzienden die inzoomen op een deel van het scherm geen zigzagbewegingen te maken om het formulier met hun ogen te scannen. Ook op het kleine scherm van een smartphone kan je de beschikbare ruimte zo beter benutten.
- Houd de labels kort en duidelijk: "Voornaam" is bijvoorbeeld een beter label dan "Wat is jouw voornaam?" of "Vul je voornaam in".

### 3.3.3 Foutsuggestie

*Niveau AA*

Als een invoerfout automatisch ontdekt wordt en suggesties voor verbetering bekend zijn, dan worden de suggesties aan de gebruiker geleverd, tenzij dit de beveiliging of het doel van de content in gevaar zou brengen.

Niet van toepassing: de website is alleen op content onderzocht waardoor dit criterium niet van toepassing is op het huidige onderzoek.

Als een gebruiker een automatisch detecteerbare fout maakt tijdens het invullen van een formulier én er zijn gekende suggesties die de gebruiker kunnen helpen om de fout verbeteren, dan moeten die suggesties ook kenbaar gemaakt worden.

### 3.3.4 Foutpreventie (wettelijk, financieel, gegevens)

#### *Niveau AA*

Voor webpagina's die wettelijke verplichtingen of financiële transacties voor de gebruiker uitvoeren, die, door gebruikers bedienbaar gegevens in gegevensopslagplaatsen verwijderen of wijzigen, of die antwoorden van de gebruiker verzenden gelden verschillende regels.

Niet van toepassing: de website is alleen op content onderzocht waardoor dit criterium niet van toepassing is op het huidige onderzoek.

Als een gebruiker wettelijke verplichtingen of financiële transacties uitvoert op een webpagina, en die resulteren in het opslaan of het wijzigen van gegevens in een databank, dan is dit succescriterium van toepassing.



## Principe 4. Robuust

Content moet voldoende robuust zijn om betrouwbaar geïnterpreteerd te kunnen worden door een breed scala van user agents, met inbegrip van hulptechnologieën.

### Richtlijn 4.1 Compatibel

Maximaliseer compatibiliteit met huidige en toekomstige user agents, met inbegrip van hulptechnologieën.

#### 4.1.1 Parsen

##### *Niveau A*

In content die geïmplementeerd is met opmaaktalen hebben elementen volledige begin- en eindtags, zijn elementen genest volgens hun specificatie, bevatten elementen geen dubbele attributen en zijn alle ID's uniek, behalve waar de specificatie deze eigenschappen toelaat.

Opmerking: Begin- en eindtags die een cruciaal karakter in hun formatie missen, zoals een sluithaak of een verkeerd gebruikt aanhalingsteken voor een attribuutwaarde, zijn niet volledig.

Niet van toepassing: de website is alleen op content onderzocht waardoor dit criterium niet van toepassing is op het huidige onderzoek.

HTML en andere markup-talen (zoals SVG) moeten correct geparset kunnen worden door de browser en door hulpsoftware.

#### 4.1.2 Naam, rol, waarde

##### *Niveau A*

Voor alle componenten van de gebruikersinterface (inclusief, maar niet uitsluitend voor formulierelementen, links en door scripts gegenereerde componenten), kunnen de naam (name) en rol (role), door software bepaald worden; toestanden (states), eigenschappen (properties) en waarden (values) die door de gebruiker ingesteld kunnen worden, kunnen door software bepaald worden; en kennisgeving van veranderingen in deze items is beschikbaar voor user agents, met inbegrip van hulptechnologieën.

Opmerking: Dit succescriterium is primair voor webauteurs die hun eigen componenten van de gebruikersinterface ontwikkelen of scripten. Standaard bedieningselementen in HTML bijvoorbeeld voldoen al aan dit succescriterium als ze gebruikt worden volgens specificatie.

Niet van toepassing: de website is alleen op content onderzocht waardoor dit criterium niet van toepassing is op het huidige onderzoek.

Als je zelf bedieningselementen bouwt, moet je die voorzien van een geschikte naam (name, rol (role), waarde (value) en status (state). Elke verandering van een van deze eigenschappen moet opgepikt kunnen worden door alle user agents, en dus ook door hulpsoftware (zoals screenreaders).

### 4.1.3 Statusberichten

*Niveau AA*

In content die is geïmplementeerd met opmaaktalen kunnen statusberichten door software bepaald worden met behulp van rol (role) of eigenschappen (properties), zodat hulptechnologieën de berichten aan de gebruiker kunnen presenteren zonder dat ze de focus krijgen.

Niet van toepassing: de website is alleen op content onderzocht waardoor dit criterium niet van toepassing is op het huidige onderzoek.

Hulpsoftware voor slechtzienden en blinden moet statusberichten aan de gebruiker kunnen meedelen zonder dat het statusbericht focus hoeft te krijgen.

De bedoeling van dit succescriterium is om blinde en slechtziende gebruikers beter op de hoogte te brengen van wijzigingen en aankondigingen.

De meeste slechtzienden zien maar een (klein) deeltje van het scherm omdat ze inzoomen op de inhoud. Blinde gebruikers zijn bij het laten voorlezen van webpagina's gefocust op één onderdeel tegelijk.

Als er dan elders een melding verschijnt op het scherm, wordt die informatie door hen vaak niet opgepikt. Behalve wanneer de screenreader of het vergrotingsprogramma de uitdrukkelijke instructie krijgt om de melding voor te lezen (of in beeld te brengen). Dat is wat dit succescriterium beoogt.

Een webontwikkelaar kan deze instructies toevoegen door gebruik te maken van roles en properties (bijvoorbeeld met `role="alert"` of `aria-live="assertive"`).

# Referenties

- [Web Content Accessibility Guidelines \(WCAG\) Overview](https://www.w3.org/WAI/intro/wcag)  
<https://www.w3.org/WAI/intro/wcag>
- [Web Content Accessibility Guidelines 2.1](https://www.w3.org/TR/WCAG21/)  
<https://www.w3.org/TR/WCAG21/>
- [Techniques for WCAG 2.1](https://www.w3.org/WAI/WCAG21/Techniques/)  
<https://www.w3.org/WAI/WCAG21/Techniques/>
- [Accessibility Evaluation Resources](http://www.w3.org/WAI/eval/)  
<http://www.w3.org/WAI/eval/>
- [Web Accessibility Evaluation Tools List](https://www.w3.org/WAI/ER/tools/)  
<https://www.w3.org/WAI/ER/tools/>
- [Using Combined Expertise to Evaluate Web Accessibility](https://www.w3.org/WAI/eval/reviewteams)  
<https://www.w3.org/WAI/eval/reviewteams>